



Dirección

kiwi 
Powered by CLOUBITY


Ventas 

Venta Mes Seleccionado
(En blanco)

Venta Mes Seleccionado Año Ant.
690,00 mil

Venta Acumulada
6.665,77 mil

Venta Acumulada Año Ant.
2.284,13 mil

Almacén 

Existencias Actuales
124.217,12 mil


Compras 

Compra Mes Seleccionado
(En blanco)

Compra Mes Seleccionado Año Ant.
800,00 mil

Compra Acumulada
814,84 mil

Compra Acumulada Año Ant.
3.224,85 mil

Resultados del Mes y Acumulados 

Resultado Mes
- 19,78 mil

Resultado Mes Año Ant.
- 177,83 mil

Resultado Acumulado
31.499,76 mil


Resultado Acumulado Año Ant.
- 2.169,25 mil

KPIs Financieros 

Fondo de Maniobra
31,49 mill.

EBITDA
31,50 mill.

Saldo inicial hoy
35,00 mil


Presupuestos 

Ingresos Presupuestados
(En blanco)
0,00 mil

Ingresos Reales
(En blanco)
0,00 mil

Gastos Presupuestados
0,00 mil
0,00 mil

Gastos Reales
- 19,78 mil
0,00 mil

Fabricación 

Material Real
(En blanco)

Material Teórico
(En blanco)

Diferencia
(En blanco)

%
(En blanco)

Operación Real
(En blanco)

Operación Teórico
(En blanco)

Diferencia
(En blanco)

%
(En blanco)

Todas

Todas

01/01/2023

31/12/2023

1000 EMPRESA DEMO ...

Ejercicio, Serie, Num. Fact

Familia

Subfamilia

Codigo de articulo

Nombre de articulo

Todas

Todas

Todas

Todas

Todas

6.665.770,64

Top 20 Clientes

100,00 %

Top 20 Clientes / Venta neta

5

Clientes

Proyecto

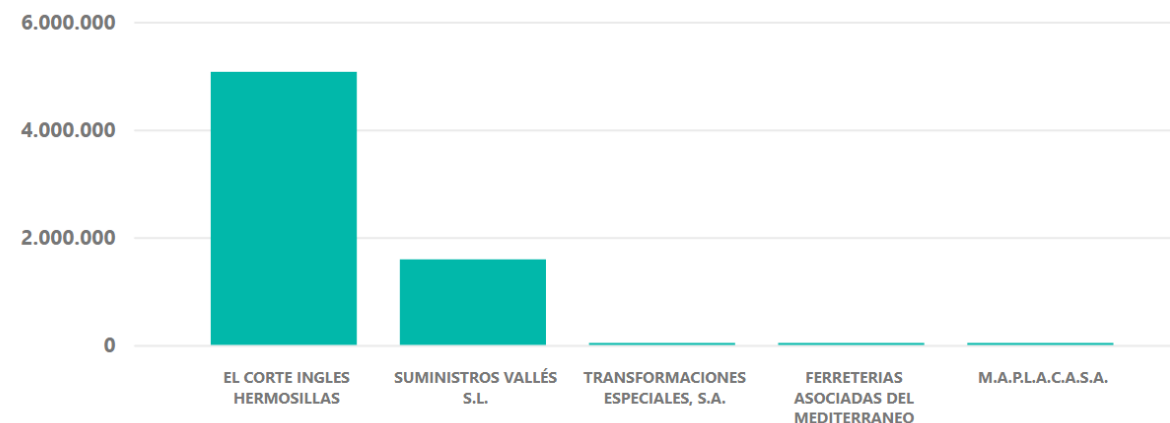
Todas

Canal

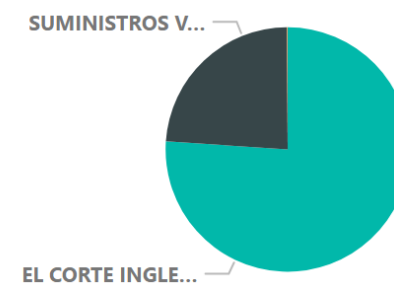
Todas

Cliente	Venta neta	Coste	Margen	% s/venta	Cantidad
EL CORTE INGLES HERMOSI...	5.070.887,00	907.648,10	4.163.238,90	82,10 %	2050
Accesorios - Accesorios	5.056.257,00	907.648,10	4.148.608,90	82,05 %	1896
Horas - Horas montaje, des...	14.630,00	0,00	14.630,00	100,00 %	154
FERRETERIAS ASOCIADAS ...	2.274,40	4.587,70	-2.313,30	-101,71 %	14
Accesorios - Accesorios	2.119,00	4.482,70	-2.363,70	-111,55 %	9
Alquileres - Alquileres	15,00	1,00	14,00	93,33 %	1
Textil - Articulos Textiles y d...	140,40	104,00	36,40	25,93 %	4
M.A.P.L.A.C.A.S.A.	51,00	21,00	30,00	58,82 %	12
Accesorios - Accesorios	51,00	21,00	30,00	58,82 %	12
SUMINISTROS VALLÉS S.L.	1.588.217,00	4.052.697,30	-2.464.480,30	-155,17 %	8602
Accesorios - Accesorios	1.228.217,00	52.697,30	1.175.519,70	95,71 %	602
Decoración - Decoración	360.000,00	4.000.000,00	-3.640.000,00	-1011,11 %	8000
TRANSFORMACIONES ESPE...	4.341,24	16.329,41	-11.988,17	-276,15 %	89
Accesorios - Accesorios	4.341,24	16.329,41	-11.988,17	-276,15 %	89
Total	6.665.770,64	4.981.283,51	1.684.487,13	25,27 %	10767

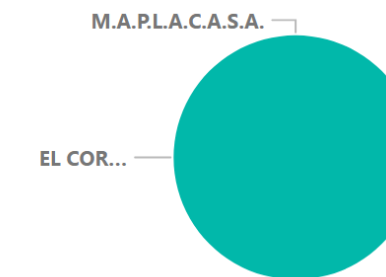
Top 20 venta neta por cliente



Top 20 venta neta por cliente



Top 20 margen por cliente



Cliente, Nombre Comercial

Tipo de documento

Fecha

Empresa

Todas

Todas

01/01/2023

31/12/2023

Todas

Ejercicio, Serie, Número de fa...

Familia

Subfamilia

Codigo de articulo

Nombre de articulo

Todas

Todas

Todas

Todas

Todas

6.665.770,64

Top 20 Artículos

100,00 %

Top 20 Artículos / Venta neta

16

Artículos

Proyecto

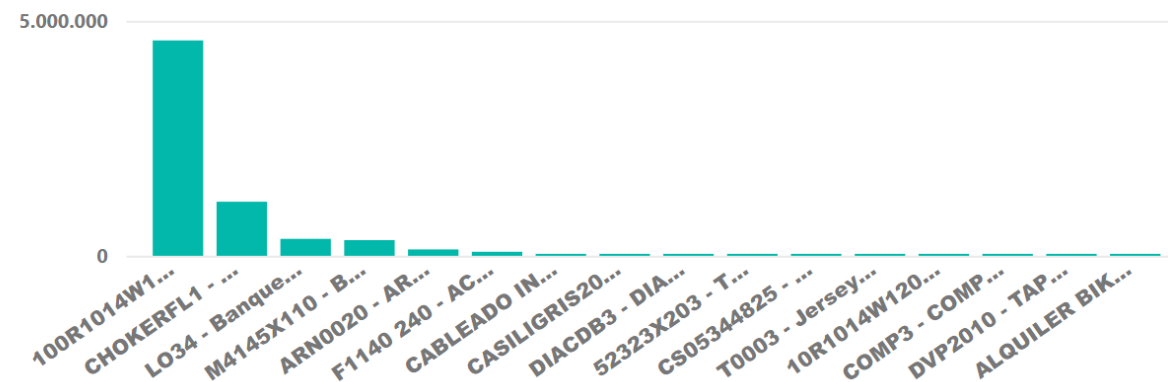
Todas

Canal

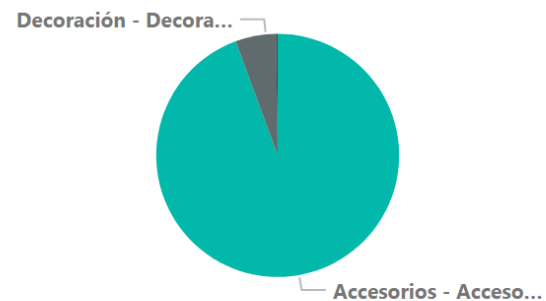
Todas

Familia	Venta neta	Coste	Margen	% s/venta	Cantidad
Accesorios - Accesorios	6.290.985,24	981.178,51	5.309.806,73	84,40 %	2608
Decoración - Decoración	360.000,00	4.000.000,00	-3.640.000,00	-1011,11 %	8000
Horas - Horas montaje, des...	14.630,00	0,00	14.630,00	100,00 %	154
Textil - Articulos Textiles y ...	140,40	104,00	36,40	25,93 %	4
Alquileres - Alquileres	15,00	1,00	14,00	93,33 %	1
Total	6.665.770,64	4.981.283,51	1.684.487,13	25,27 %	10767

Top 20 venta neta por artículos



Top 20 venta neta por familia/subfamilia/...



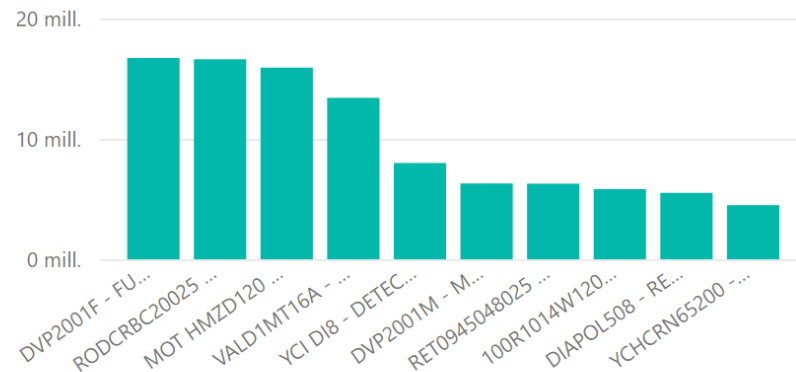
Top 20 margen por familia/subfamilia/art...



V.D.I. por artículo

Codigo	Nombre	Cantidad	Precio m.	V.D.I.	% V.D.I.
DVP2001F	FUNDICIO...	300	55.750,00	16.725.000,00	13,46%
RODCR...	RODAMIE...	300	55.390,00	16.617.000,00	13,38%
MOT H...	MOTOR H...	455	35.000,00	15.925.000,00	12,82%
VALD1M...	VALVULA ...	300	44.707,00	13.412.100,00	10,80%
YCI DI8	DETECTO...	1200	6.666,14	7.999.368,00	6,44%
DVP200...	MODELO ...	300	21.000,00	6.300.000,00	5,07%
RET0945...	RETEN VA...	300	20.927,00	6.278.100,00	5,05%
100R10...	RES. CARB...	14110	410,00	5.785.100,00	4,66%
DIAPOL...	RESINA EP...	5520	1.000,00	5.520.000,00	4,44%
YCHCRN...	CAJA HIM...	300	14.983,00	4.494.900,00	3,62%
YFAD0324	FUENTE A...	300	11.050,00	3.315.000,00	2,67%
TUBH38...	TUBO FLE...	1200	2.412,25	2.894.700,00	2,33%
HFO 220	HIERRO F...	16790	140,68	2.362.017,20	1,90%
YCO FM...	CONECTO...	600	3.325,50	1.995.300,00	1,61%
YTGv2M...	INT.PROTE...	300	4.719,00	1.415.700,00	1,14%
F1140 210	ACERO	6770	122,78	831.220,60	0,67%
CC47N1	COND. CE	10002	82,28	823.000,00	0,66%
Total		443524		124.217.118,20	100,00%

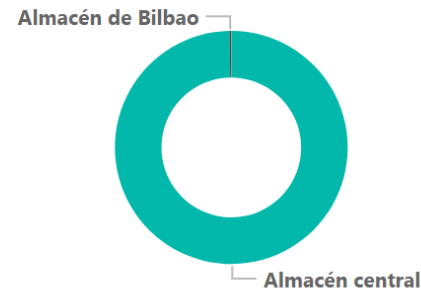
Top 10 V.D.I. por artículo



V.D.I. por almacén

Almacen	Importe	%
Almacén central	123.916.461,39	99,76%
Almacén de Bilbao	250.000,00	0,20%
Almacén de Reparaciones	45.600,00	0,04%
Almacén de Barcelona	5.265,84	0,00%
Almacen Talleres Externos	8,47	0,00%
Almacén de rechazos	0,00	0,00%
Total	124.217.118,20	100,00%

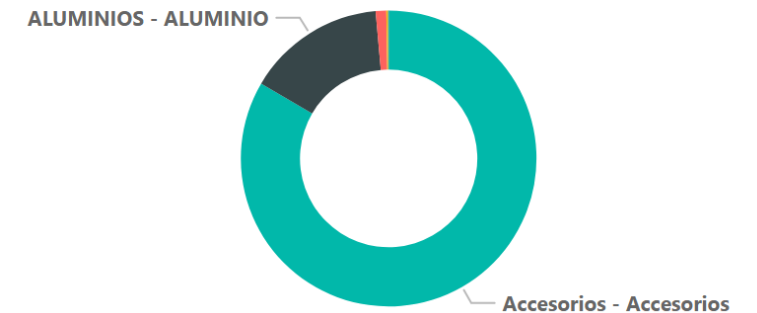
V.D.I. por almacén



V.D.I. por familia / subfamilia

Familia	Importe	%
Accesorios - Accesorios	103.655.255,00	83,45%
ALUMINIOS - ALUMINIO	18.809.094,90	15,14%
MATERIALES - Materiales de ...	1.440.088,40	1,16%
Textil - Artículos Textiles y de ...	224.953,08	0,18%
Acabados - Materiales acaba...	79.982,96	0,06%
Familia eliminada	5.999,90	0,00%
Alimentacn - Alimentación	1.961,45	0,00%
Horas - Horas montaje, despl...	-217,50	0,00%
Total	124.217.118,20	100,00%

V.D.I. por familia / subfamilia



Proveedor, Nombre Comercial

Todas

Tipo de documento

Todas

Fecha

01/01/2023 31/12/2023

Empresa

Todas

Ejercicio, Serie, Num. Fact

Todas

Familia

Todas

Subfamilia

Todas

Codigo de articulo

Todas

Nombre de articulo

Todas

Proyecto

Todas

Canal

Todas

814.836,73

Top 20 Proveedores

100,00 %

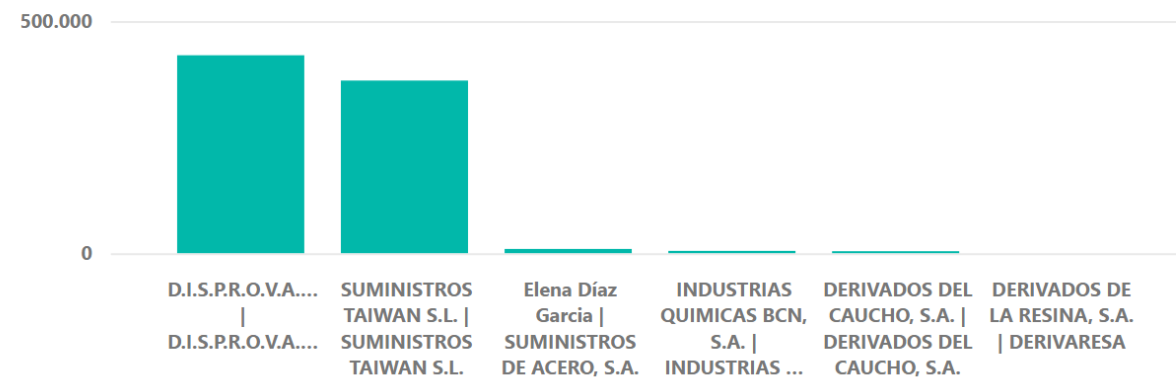
Top 20 Proveedores / Compr...

6

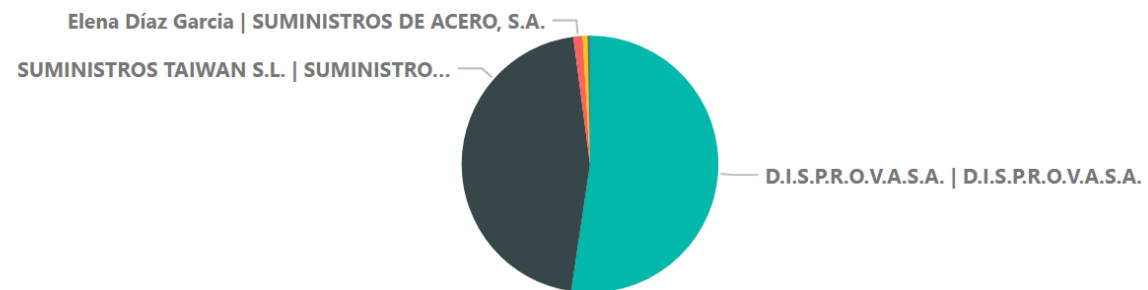
Proveedores

Proveedor	Compra	Dto.	%	Compra neta	%	Cantidad
D.I.S.P.R.O.V.A.S.A. D.I.S.P.R.O....	427.484,40	21,00	0,23 %	426.481,73	52,34%	151409
DERIVADOS DE LA RESINA, S.A....	0,00	0,00	0,00 %	0,00	0,00%	0
DERIVADOS DEL CAUCHO, S.A. ...	2.500,00	15,00	6,00 %	2.350,00	0,29%	15
Elena Díaz García SUMINISTR...	9.600,00	10,00	5,21 %	9.100,00	1,12%	300
INDUSTRIAS QUIMICAS BCN, S....	4.930,00	0,00	0,00 %	4.930,00	0,61%	120
SUMINISTROS TAIWAN S.L. SU...	371.975,00	0,00	0,00 %	371.975,00	45,65%	807
Total	816.489,40	46,00	0,20 %	814.836,73	100,00%	152651

Compras por proveedor



Top 10 proveedores por compras



Todas

Todas

01/01/2023

31/12/2023

Todas

Ejercicio, Serie, Num. Fact

Familia

Subfamilia

Codigo de artículo

Nombre de artículo

Todas

Todas

Todas

Todas

Todas

Proyecto

Canal

Todas

Todas

814.836,73

Top 20 Artículos

100,00 %

Top 20 Artículos / Compra ne...

19

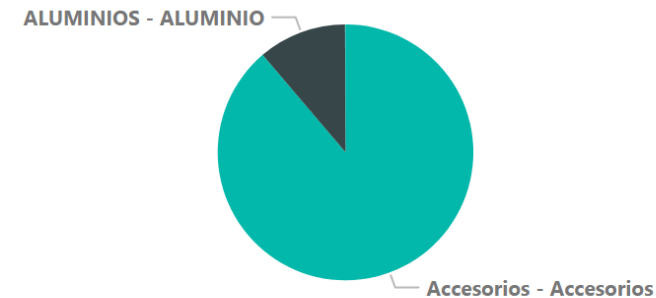
Artículos

Familia	Compra	Descuento	%	Compra neta	%	Cantidad
	500,00	0,00	0,00 %	500,00	0,06%	0
Accesorios - Accesorios	724.989,40	1.652,67	0,23 %	723.336,73	88,77%	152401
ALUMINIOS - ALUMINIO	91.000,00	0,00	0,00 %	91.000,00	11,17%	250
Total	816.489,40	1.652,67	0,20 %	814.836,73	100,00%	152651

TOP 20 Compras por familia/subfamilia/artículo



TOP 20 Compras por familia/subfamilia



Notas

El porcentaje es calculado sobre 'A. Importe neto de la cifra de negocios'.

Pérdidas y ganancias

Año	2023		
	NombreMasaPatrimonial	Total	%
A.	Importe neto de la cifra de negocios	6.239.661,15	100,00 %
B.	Variacion de exist. de PT y en curso	0,00	0,00 %
C.	Trabajos para su activo	0,00	0,00 %
D.	Aprovisionamientos	-457.893,71	-7,34 %
E.	Otros ingresos explotación	0,00	0,00 %
F.	Gastos de personal	-41.735,52	-0,67 %
G.	Otros gastos de explotación	-39.655,16	-0,64 %
H.	Amortización del inmovilizado	0,00	0,00 %
I.	Imputación de subv. Inmov. no financiero	0,00	0,00 %
J.	Exceso de provisiones	0,00	0,00 %
K.	Deterioro y result. enaje. inmovilizado	0,00	0,00 %
L)	RESULTADO DE EXPLOTACION -----...	5.700.376,76	91,36 %
M.	Ingresos financieros	0,00	0,00 %
N.	Gastos financieros	0,00	0,00 %
Ñ.	Var. de valor instrumentos financieros	0,00	0,00 %
O.	Diferencias de cambio	0,00	0,00 %
P.	Deterioro y result. enajen. inst. finan	0,00	0,00 %
Q)	RESULTADO FINANCIERO -----	0,00	0,00 %
R)	RESULTADO ANTES DE IMPUESTOS	5.700.376,76	91,36 %
S.	Impuestos sobre beneficios	0,00	0,00 %
T)	RESULTADO DEL EJERCICIO	5.700.376,76	91,36 %

Nombre	2023
EBITDA	5.700.376,76
L) RESULTADO DE EXPLOTACION -----...	5.700.376,76
Q) RESULTADO FINANCIERO -----	0,00
R) RESULTADO ANTES DE IMPUESTOS	5.700.376,76
T) RESULTADO DEL EJERCICIO	5.700.376,76

Año

Todas

Mes

Todas

Dos dígitos

Todas

Tres dígitos

Todas

Cuenta

Todas

Dos Dígitos	Real	Presupuesto	Desvío	%
	3.440.810,56	19.500,00	3.421.310,56	99,43 %
759 Ingresos por servicios diversos	600,00	0,00	600,00	100,00 %
759000001 Alta automática	100,00	0,00	100,00	100,00 %
759000002 Alta automática	200,00	0,00	200,00	100,00 %
759000003 Alta automática	50,00	0,00	50,00	100,00 %
759000004 Alta automática	250,00	0,00	250,00	100,00 %
7090 Rappels sobre ventas de merc...	-20.004,39	0,00	-20.004,39	100,00 %
709000000 "Rappels" s/ventas me...	-20.004,39	0,00	-20.004,39	100,00 %
700 Ventas de mercaderías	8.653.954,44	19.500,00	8.634.454,44	99,77 %
7000000 Alta automática	131.401,65	0,00	131.401,65	100,00 %
700000000 Ventas de mercaderías	8.520.281,61	19.500,00	8.500.781,61	99,77 %
700000002 Ventas de mercaderías 2	948,28	0,00	948,28	100,00 %
765300000 Alta automática	1.322,90	0,00	1.322,90	100,00 %
682 Amortización del las inversione...	-3.933,03	0,00	-3.933,03	100,00 %
682000000 Alta automática	-3.933,03	0,00	-3.933,03	100,00 %
681 Amortización del inmovilizado ...	0,00	0,00	0,00	0,00 %
681000000 Amortización del inmo...	0,00	0,00	0,00	0,00 %
Total	3.440.810,56	19.500,00	3.421.310,56	99,43 %

Gastos

● Real ● Presupuesto

5 mill.

0 mill.

(En blanco)

Ingresos

● Real ● Presupuesto

10 mill.

5 mill.

0 mill.

(En blanco)

Artículo

Todas

Familia

Todas

Subfamilia

Todas

Orden de Fabricación

Todas

Órdenes de Fabricación

Nº Orden	Fecha Doc.	Artículo	Unid. Previs...	Unid. Reales

Operaciones

Real	%	Planificado	%	Desviación	%
(En blanco)	(En blan...	(En blanco)	(En blan...	(En blanco)	(En blan...

Materiales

Real	%	Planificado	%	Desviación	%
(En blanco)	(En blan...	(En blanco)	(En blan...	(En blanco)	(En blan...

Producción

Real	%	Planificado	%	Desviación	%
(En blanco)	(En blan...	(En blanco)	(En blan...	(En blanco)	(En blan...

Cantidad Real VS Planificada



Órdenes de Fabricación en el Tiempo

