



# Analítica

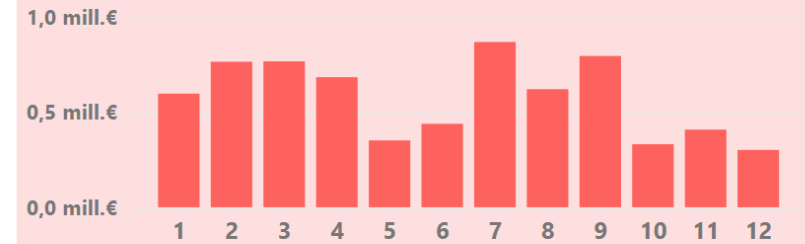
**kiwi**   
Powered by CLOUBITY

## PYG Analítico

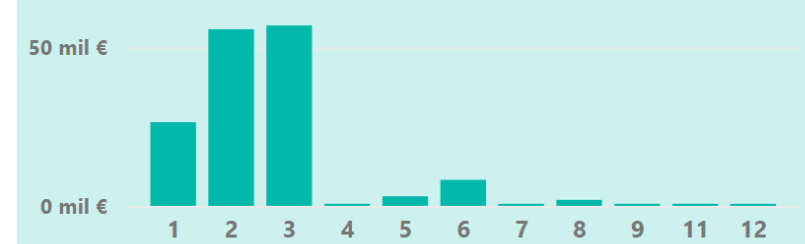
PyG Analítico	Real 2020	Real 2021	Real 2022
<input type="checkbox"/> (08) Pérdidas y Ganancias Abreviado			
<input type="checkbox"/> 1. Importe neto cifra de negocios	8.811,15 €	162.000,00 €	10.671,84 €
<input type="checkbox"/> 2. Variación exist. prod. term. y en curso	-83.193,66 €		
<input type="checkbox"/> 4. Aprovisionamientos	-1.018.647,39 €	-77.217,15 €	-13.054,35 €
<input type="checkbox"/> 5. Otros ingresos de explotación	242.795,19 €	209.260,92 €	
<input type="checkbox"/> 6. Gastos de personal	-1.768,41 €	-50.611,89 €	
<input type="checkbox"/> 7. Otros gastos de explotación	-4.211.326,26 €	-1.157.726,67 €	-24.520,65 €
<input type="checkbox"/> 8. Amortización del inmovilizado	-1.304.522,73 €	-296.183,61 €	
<input type="checkbox"/> 13 Otros resultados	-3.103,59 €	-1.438,50 €	
<input type="checkbox"/> *****: A) Resultado explotación (del 1 al 13)	-6.370.955,70 €	-1.211.916,90 €	-26.903,16 €
<input type="checkbox"/> *****: 14. Ingresos financieros	173,04 €	6,60 €	
<input type="checkbox"/> b) Otros ingresos financieros	173,04 €	6,60 €	
<input type="checkbox"/> 15. Gastos financieros	-1.228.051,26 €	-249.103,17 €	
<input type="checkbox"/> 17. Diferencias de cambio	-447,24 €	134,70 €	
<input type="checkbox"/> *****: B) Resultado financiero (14+15+16+17+18+19)	-1.228.325,46 €	-248.961,87 €	
<input type="checkbox"/> *****: C) Resultado antes de impuestos (A+B)	-7.599.281,16 €	-1.460.878,77 €	-26.903,16 €
<input type="checkbox"/> *****: D) Resultado del ejercicio (C+20)	-7.599.281,16 €	-1.460.878,77 €	-26.903,16 €

Atención!!! Hay diferentes configuraciones analíticas por empresa.

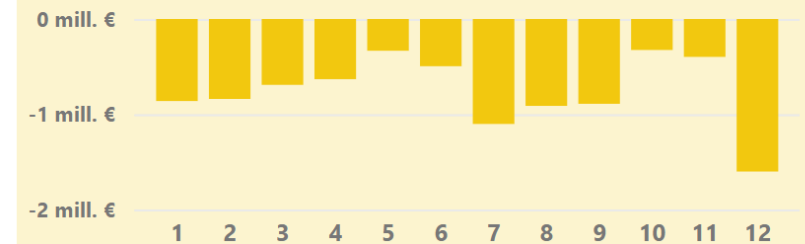
### Evolución de Gastos



### Evolución de Ingresos



### Evolución de Resultados



Todas

Sel...

Todas

Abril

PGA08 Dpto - Canal...

Todas

Sección

Canal

Delegación

Todas

Todas

Todas

Todas

Todas

Todas

## PYG Analítico

Atención!!! Hay diferentes configuraciones analíticas por empre...

PyG Analítico	January 2020	February 2020	March 2020	April 2020	May 2020	June 2020	Jul
<b>(08) Pérdidas y Ganancias Abreviado</b>							
1. Importe neto cifra de negocios		1.662,00 €	543,00 €			0,00 €	
2. Variación exist. prod. term. y en curso	-83.193,00 €						
4. Aprovisionamientos	-18.477,00 €	-140.457,00 €	-32.370,00 €	-4.389,00 €		0,00 €	
5. Otros ingresos de explotación	51.552,00 €	11.127,00 €	11.127,00 €	34.137,00 €	0,00 €	0,00 €	
6. Gastos de personal	-1.950,00 €	-18.750,00 €	6.363,00 €	14.244,00 €	0,00 €	0,00 €	
7. Otros gastos de explotación	-269.460,00 €	-291.813,00 €	-281.892,00 €	-226.494,00 €	0,00 €	0,00 €	
8. Amortización del inmovilizado							
13 Otros resultados	-2.337,00 €	1.110,00 €				0,00 €	
*****: A) Resultado explotación (del 1 al 13)	-323.865,00 €	-437.121,00 €	-296.229,00 €	-182.502,00 €	0,00 €	0,00 €	
*****: 14. Ingresos financieros	144,00 €		3,00 €	3,00 €		0,00 €	
b) Otros ingresos financieros	144,00 €		3,00 €	3,00 €		0,00 €	
15. Gastos financieros	-35.829,00 €	-115.860,00 €	-74.475,00 €	-43.185,00 €	0,00 €	0,00 €	
17. Diferencias de cambio	21,00 €	-627,00 €	9,00 €	0,00 €	0,00 €	0,00 €	
*****: B) Resultado financiero (14+15+16+17+18+19)	-35.664,00 €	-116.487,00 €	-74.463,00 €	-43.182,00 €	0,00 €	0,00 €	
*****: C) Resultado antes de impuestos (A+B)	-359.529,00 €	-553.608,00 €	-370.692,00 €	-225.684,00 €	0,00 €	0,00 €	
*****: D) Resultado del ejercicio (C+20)	-359.529,00 €	-553.608,00 €	-370.692,00 €	-225.684,00 €	0,00 €	0,00 €	

PyG Analítico	2020
<b>(08) Pérdidas y Ganancias Abreviado</b>	
1. Importe neto cifra de negocios	8.799,00 €
2. Variación exist. prod. term. y en curso	-83.193,00 €
4. Aprovisionamientos	-1.018.470,00 €
5. Otros ingresos de explotación	242.766,00 €
6. Gastos de personal	-1.773,00 €
7. Otros gastos de explotación	-4.210.470,00 €
8. Amortización del inmovilizado	0,00 €
13 Otros resultados	-3.102,00 €
*****: A) Resultado explotación (del 1 al 13)	-6.369.957,00 €
*****: 14. Ingresos financieros	162,00 €
b) Otros ingresos financieros	162,00 €
15. Gastos financieros	-1.227.936,00 €
17. Diferencias de cambio	-447,00 €
*****: B) Resultado financiero (14+15+16+17+18+19)	-1.228.221,00 €
*****: C) Resultado antes de impuestos (A+B)	-7.598.178,00 €

Origen importes

Presupuesto

Saldo real

Sección

Canal

Delegación

Todas

Todas

Todas

Todas

Todas

Todas

## PyG Comparativo Real vs Presupuesto

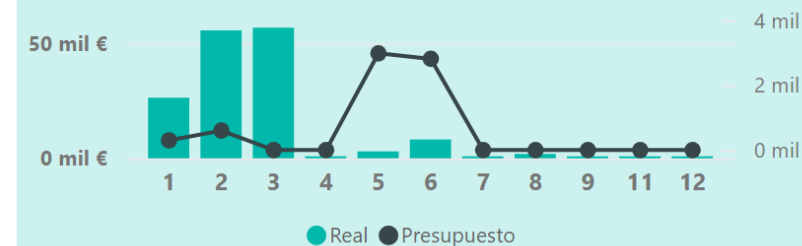
Ejercicio	2020				2021			
	PyG Analítico	Real	Presu.	Difer. % Dev.	Real	Presu.	Difer. % Dev.	
<input type="checkbox"/> (08) Pérdidas y Ganancias Abreviado								
<input type="checkbox"/> 1. Importe neto cifra de negocios	8.799,00 €	0,00 €	8.799,00 €	100,00 %	162.000,00 €	0,00 €	162.000,00 €	100,00 % 1
<input type="checkbox"/> 2. Variación exist. prod. term. y en curso	-83.193,00 €	0,00 €	-83.193,00 €	100,00 %				
<input type="checkbox"/> 4. Aprovisionamientos	-1.018.470,00 €	0,00 €	-1.018.470,00 €	100,00 %	-77.193,00 €	0,00 €	-77.193,00 €	100,00 % -1
<input type="checkbox"/> 5. Otros ingresos de explotación	242.766,00 €	0,00 €	242.766,00 €	100,00 %	209.253,00 €	0,00 €	209.253,00 €	100,00 %
<input type="checkbox"/> 6. Gastos de personal	-1.773,00 €	0,00 €	-1.773,00 €	100,00 %	-50.613,00 €	0,00 €	-50.613,00 €	100,00 %
<input type="checkbox"/> 7. Otros gastos de explotación	-4.210.470,00 €	0,00 €	-4.210.470,00 €	100,00 %	-1.157.550,00 €	0,00 €	-1.157.550,00 €	100,00 % -2
<input type="checkbox"/> 8. Amortización del inmovilizado	-1.304.514,00 €	0,00 €	-1.304.514,00 €	100,00 %	-296.184,00 €	0,00 €	-296.184,00 €	100,00 %
<input type="checkbox"/> 13 Otros resultados	-3.102,00 €	0,00 €	-3.102,00 €	100,00 %	-1.434,00 €	0,00 €	-1.434,00 €	100,00 %
<input type="checkbox"/> *****: A) Resultado explotación (del 1 al 13)	-6.369.957,00 €	0,00 €	-6.369.957,00 €	100,00 %	-1.211.721,00 €	0,00 €	-1.211.721,00 €	100,00 % -2
<input type="checkbox"/> *****: 14. Ingresos financieros	162,00 €	0,00 €	162,00 €	100,00 %	3,00 €	0,00 €	3,00 €	100,00 %
<input type="checkbox"/> b) Otros ingresos financieros	162,00 €	0,00 €	162,00 €	100,00 %	3,00 €	0,00 €	3,00 €	100,00 %
<input type="checkbox"/> 15. Gastos financieros	-1.227.936,00 €	0,00 €	-1.227.936,00 €	100,00 %	-249.063,00 €	0,00 €	-249.063,00 €	100,00 %
<input type="checkbox"/> 17. Diferencias de cambio	-447,00 €	0,00 €	-447,00 €	100,00 %	132,00 €	0,00 €	132,00 €	100,00 %
<input type="checkbox"/> *****: B) Resultado financiero (14+15+16+17+18+19)	-1.228.221,00 €	0,00 €	-1.228.221,00 €	100,00 %	-248.928,00 €	0,00 €	-248.928,00 €	100,00 %
<input type="checkbox"/> *****: C) Resultado antes de impuestos (A+B)	-7.598.178,00 €	0,00 €	-7.598.178,00 €	100,00 %	-1.460.649,00 €	0,00 €	-1.460.649,00 €	100,00 % -2
<input type="checkbox"/> *****: D) Resultado del ejercicio (C+20)	-7.598.178,00 €	0,00 €	-7.598.178,00 €	100,00 %	-1.460.649,00 €	0,00 €	-1.460.649,00 €	100,00 % -2

Atención!!! Hay diferentes configuraciones analíticas por empre...

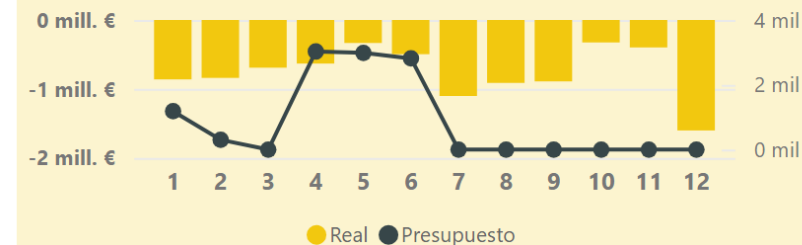
### Evolución de Gastos



### Evolución de Ingresos



### Evolución de Resultados



Todas

Sel...

Todas

Abril

PGA08 Dpto - Canal...

Todas

Sección

Canal

Delegación

Todas

Todas

Todas

Todas

Todas

Todas

## PyG Comparativo Real / Escenario vs Presupuesto

PyG Analítico	January 2020	February 2020	March 2020	April 2020	May 2020	June 20
<b>(08) Pérdidas y Ganancias Abreviado</b>						
+ 1. Importe neto cifra de negocios		1.662,00 €	543,00 €			0,0
+ 2. Variación exist. prod. term. y en curso	-83.193,00 €					
+ 4. Aprovisionamientos	-18.477,00 €	-140.457,00 €	-32.370,00 €	-4.389,00 €		0,0
+ 5. Otros ingresos de explotación	51.552,00 €	11.127,00 €	11.127,00 €	34.137,00 €	0,00 €	0,0
+ 6. Gastos de personal	-1.950,00 €	-18.750,00 €	6.363,00 €	14.244,00 €	0,00 €	0,0
+ 7. Otros gastos de explotación	-269.460,00 €	-291.813,00 €	-281.892,00 €	-226.494,00 €	0,00 €	0,0
+ 8. Amortización del inmovilizado						
+ 13 Otros resultados	-2.337,00 €	1.110,00 €				0,0
+ ***** A) Resultado explotación (del 1 al 13)	-323.865,00 €	-437.121,00 €	-296.229,00 €	-182.502,00 €	0,00 €	0,0
+ ***** 14. Ingresos financieros	144,00 €		3,00 €	3,00 €		0,0
+ b) Otros ingresos financieros	144,00 €		3,00 €	3,00 €		0,0
+ 15. Gastos financieros	-35.829,00 €	-115.860,00 €	-74.475,00 €	-43.185,00 €	0,00 €	0,0
+ 17. Diferencias de cambio	21,00 €	-627,00 €	9,00 €	0,00 €	0,00 €	0,0
+ ***** B) Resultado financiero (14+15+16+17+18+19)	-35.664,00 €	-116.487,00 €	-74.463,00 €	-43.182,00 €	0,00 €	0,0
+ ***** C) Resultado antes de impuestos (A+B)	-359.529,00 €	-553.608,00 €	-370.692,00 €	-225.684,00 €	0,00 €	0,0
+ ***** D) Resultado del ejercicio (C+20)	-359.529,00 €	-553.608,00 €	-370.692,00 €	-225.684,00 €	0,00 €	0,0

Atención!!! Hay diferentes configuraciones analíticas por empre...

Year	2020	
PyG Analítico	Presupuesto	Proyección cierre P
<b>(08) Pérdidas y Ganancias Abreviado</b>		
+ 1. Importe neto cifra de negocios	0,00 €	8.799,00 €
+ 2. Variación exist. prod. term. y en curso	0,00 €	-83.193,00 €
+ 4. Aprovisionamientos	0,00 €	-1.018.470,00 €
+ 5. Otros ingresos de explotación	0,00 €	242.766,00 €
+ 6. Gastos de personal	0,00 €	-1.773,00 €
+ 7. Otros gastos de explotación	0,00 €	-4.210.470,00 €
+ 8. Amortización del inmovilizado	0,00 €	0,00 €
+ 13 Otros resultados	0,00 €	-3.102,00 €
+ ***** A) Resultado explotación (del 1 al 13)	0,00 €	-6.369.957,00 €
+ ***** 14. Ingresos financieros	0,00 €	162,00 €
+ b) Otros ingresos financieros	0,00 €	162,00 €
+ 15. Gastos financieros	0,00 €	-1.227.936,00 €
+ 17. Diferencias de cambio	0,00 €	-447,00 €
+ ***** B) Resultado financiero (14+15+16+17+18+19)	0,00 €	-1.228.221,00 €
+ ***** C) Resultado antes de impuestos (A+B)	0,00 €	-7.598.178,00 €
+ ***** D) Resultado del ejercicio (C+20)	0,00 €	-7.598.178,00 €

Importes:

Escenario

Saldo real

Sección

Canal

Delegación

Todas

Todas

Todas

Todas

Todas

Todas

## Evolución Comparativa: Real vs Escenario vs Presupuesto

Atención!!! Hay diferentes configuraciones analíticas por empre...

